

# **Point presse 2RM 9 Novembre 2018**

## MARCHE DES DEUX-TROIS ROUES MOTORISES FRANCE

### Contexte marché MTM 2RM et Quads + TQM France : évolutions récentes

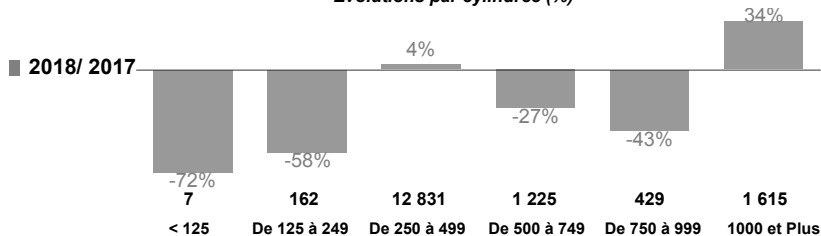
#### Marché MTL-MTT: évolution des ventes par cylindrée et catégorie

	Q3 2018		% Evol Q3 2018 / Q3 2017		Cumul An 2018		% Evol Cumul An 2018/Année 2017	
	Total	Dont SCOOTERS	Total	Dont SCOOTERS	Total	Dont SCOOTERS	Total	Dont SCOOTERS
moins de 125	130	93	26%	50%	670	476	-12,2%	9,2%
De 124 à 125	9 857	6 514	27%	18%	45 054	28 968	18,5%	6,6%
De 126 à 249	314	12	-23%	-57%	1 498	66	10,0%	-32,7%
De 250 à 499	3 598	1 225	8%	26%	18 192	5 084	26,4%	20,9%
De 500 à 749	4 492	1 341	-6%	-5%	27 676	6 766	-4,6%	-18,0%
De 750 à 999	3 793	0	26%		24 479	1	6,9%	-95,5%
1000 et plus	5 001	177	11%	-19%	30 722	956	4,6%	11,3%

## MARCHE DES DEUX-TROIS ROUES MOTORISES FRANCE

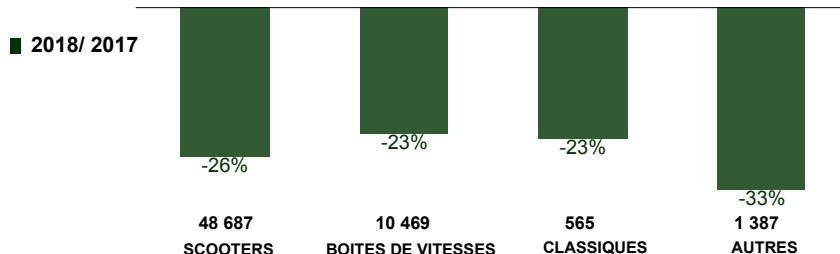
### Marché Quads et TQM

*Evolutions par cylindrée (%)*



### Marché cyclomoteur

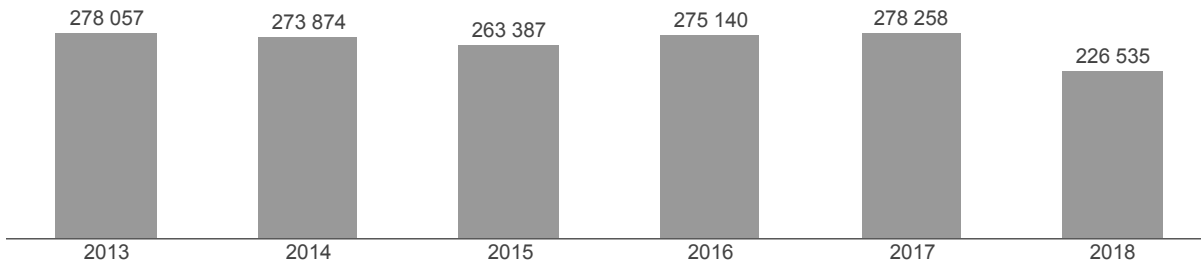
*Evolutions par catégorie (%)*



## MARCHE DES DEUX-TROIS ROUES MOTORISEES FRANCE

### Marché MTM

Périmètre : Cyclomoteurs, MTL,MTT,3-RM





**Merci de votre attention**